ACCÉDEZ À L'EXPERTISE DU GROUPE

Des convictions solides, une gestion rigoureuse.

ENGAGEMENT · AMBITION · INNOVATION

Communication promotionnelle à l'usage exclusif des Conseillers en Investissements Financiers.

Amundi Investment Solutions

CPRAM L'avenir est notre présent

COMPTOIR CGP

Le portail dédié
aux CGP

La puissance d'Amundi et **l'agilité de CPRAM** au service de votre savoir-faire

Une **gamme complète de solutions** actions, trésorerie, obligations, multi-assets, ETF, actifs réels (y compris de défiscalisation)...

Un accompagnement dédié pensé pour vos besoins et ceux de vos clients

Amundi Investment Solutions

La **puissance d'un leader** de la gestion d'actifs avec 2 000 Mds € d'actifs sous gestion pour le groupe Amundi[1].

CPRAM L'avenir est notre présent

La **proximité d'une boutique** gérant un encours de 100 Mds €[2]. Une proximité historique avec les conseillers en gestion de patrimoine.

Des référencements actifs
sur de nombreuses plateformes

ageas · ALPHEYS INVEST · AXA THEMA · CARDIF BNP PARIBAS GROUP · INTENCIAL PATRIMOINE

NORTIA INGÉNIERIE FINANCIÈRE · GENERALI · SwissLife · UAF Life ATRIMOINE · ONE LIFE

ORADEAVIE GROUPE SOCIETE GENERALE · Unep · VIE PLUS Partenaire et tellement plus · Garance · MMA

Retrouvez nos solutions sur comptoircgp.com

1- IPE « Top 500 Asset Managers » publié en juin 2025, sur la base des encours sous gestion au 31/12/2024. - 2- Données au 30/06/2026, CPRAM.
Les logos ou marques des plateformes citées sont utilisés à des fins d'illustration et demeurent la propriété exclusive de chaque titulaire.

Communication promotionnelle à l'usage exclusif des Conseillers en Investissements Financiers (CIF) en relation avec le Comptoir CGP.
Tout investissement comporte des risques. Veuillez consulter les documents réglementaires sur https://comptoircgp.com
pour plus de détails sur la politique d'investissement, les coûts, frais annexes et autres dépenses.

Des services
à la hauteur de vos ambitions

OFFRE PRODUITS

Une sélection de fonds reconnus couvrant les grandes classes d'actifs pour construire des portefeuilles adaptés et conformes aux besoins et profils de vos clients.

ACCOMPAGNEMENT

Une équipe dédiée disponible pour vous accompagner au quotidien avec le soutien **des experts de CPRAM et d'Amundi**, ainsi qu'un ensemble de ressources : des conférences, des vidéos, des newsletters ...

OUTILS

Reportings spécifiques, formations, site internet dédié, actualités financières... des ressources conçues pour **renforcer votre expertise et vous accompagner dans la relation client.**

Technology

SOLUTIONS TECHNOLOGIQUES

Un accès à des plateformes financières pour gérer vos actifs sous gestion, piloter vos stratégies patrimoniales, gérer les dispositifs d'épargne salariale et retraite

Des interlocuteurs
engagés à vos côtés



RESPONSABLE DISTRIBUTION FRANCE & MONACO
Anne RAKOTOARISOA
+33 6 12 20 07 57
anne.rakotoarisoa@cpram.com



Nathalie CANU
Responsable Distribution Externe France
+33 6 07 43 90 45
nathalie.canu@cpram.com

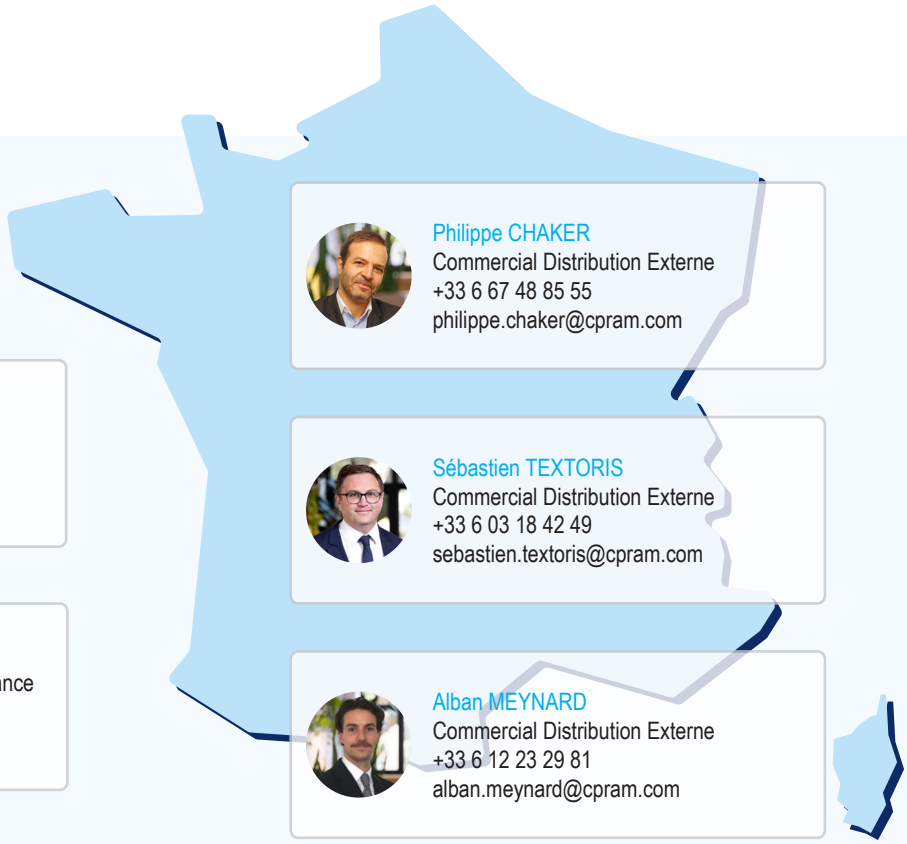

Philippe CHAKER
Commercial Distribution Externe
+33 6 67 48 85 55
philippe.chaker@cpram.com

Sébastien TEXTORIS
Commercial Distribution Externe
+33 6 03 18 42 49
sebastien.textoris@cpram.com

Alban MEYNARD
Commercial Distribution Externe
+33 6 12 23 29 81
alban.meynard@cpram.com

infocgp@cpram.com

Il n'y a aucune assurance que les professionnels actuellement employés par CPRAM continueront à l'être ou que les performances ou succès passés d'un collaborateur servent d'indicateur des performances ou succès futurs de celui-ci. Exclusivement à titre d'illustration.

Communication promotionnelle à l'usage exclusif des Conseillers en Investissements Financiers (CIF) en relation avec le Comptoir CGP.
Tout investissement comporte des risques. Veuillez consulter les documents réglementaires sur https://comptoircgp.com
pour plus de détails sur la politique d'investissement, les coûts, frais annexes et autres dépenses.

SOLUTIONS TECHNOLOGIQUES

Accédez à l'offre d'Amundi Technology
et plus particulièrement à trois plateformes

Des solutions digitales évolutives conçues par un asset manager, qui associent une connaissance approfondie des marchés, des technologies de pointe et une expertise réglementaire au service des gérants d'actifs.



ALTO³ Investment

Une plateforme modulaire couvrant l'intégralité de la chaîne de valeur de l'asset management.

Front office / Risque & compliance / Middle office / Performance / Reporting / Gestion des données



ALTO³ Wealth & Distribution Powered by Aixigo

Une plateforme digitale évolutive et flexible dédiée aux solutions de gestion sous mandat et à la gestion des investissements à grande échelle.



ALTO³ Épargne Salariale & Retraite

Une plateforme évolutive d'épargne salariale et de retraite front-to-back pour les groupes bancaires et les assureurs.

En s'appuyant sur la plateforme Aixigo, Amundi Technology déploie des capacités de pointe sur l'ensemble de la chaîne de valeur de la gestion de patrimoine.

€9 Mds[4]
d'actifs gérés sur les plateformes ALTO³

+85[4]
clients de premier plan, grandes banques internationales et gestionnaires d'actifs européens

+250 000[4]
utilisateurs de nos plateformes

Quatre atouts qui font la différence

Une mise en œuvre rapide, rentable et fiable
Une combinaison d'un modèle industriel et de spécificités locales.

Une offre de valeur intégrée et modulaire
Front-office, middle-office, risque, services opérationnels intégrés et autonomes.

Une infrastructure sécurisée
Cloud privé, cyber-résilience, ségrégation des données.

Une technologie indépendante, ouverte et de pointe
API pour intégration de logiciels tiers, 100% cloud, développement en continu.

Découvrez l'offre Amundi Technology
https://www.amunditechnology.com/

3- ALTO : Amundi Leading Technology & Operations. 4- Source : Chiffres Amundi Technology au 31/03/2025.
Document commercial d'Amundi Technology. Les plateformes ALTO présentées sont des solutions technologiques ne constituant pas des produits ou services d'investissement.

Communication promotionnelle à l'usage exclusif des Conseillers en Investissements Financiers (CIF) en relation avec le Comptoir CGP.
Tout investissement comporte des risques. Veuillez consulter les documents réglementaires sur https://comptoircgp.com
pour plus de détails sur la politique d'investissement, les coûts, frais annexes et autres dépenses.

Une sélection des expertises phares du Groupe Amundi pour vos allocations

AMUNDI ETF

p.6 L'accès à l'ensemble des ETF proposés par Amundi dont :

- Des ETF sur les grands indices mondiaux
- Des ETF obligataires pour différents contextes de marché
- Des ETF indiciels et actifs
- Des ETF ESG & Climat

Ainsi qu'à des portefeuilles modèles ETF et fonds d'ETF

	Classes d'actifs	Fonds	Niveau de risque[5] (Risque plus faible → Risque plus élevé)
CŒUR			
p.8	Monétaire	Amundi Funds Cash USD - A2 - USD AD	**1** 2 3 4 5 6 7
p.9	Obligataire à Échéance	BFT Rendement Plus 2031 - P (C)	1 **2** 3 4 5 6 7
	Obligataire Performance Absolue	CPR Absolute Return Bonds - P	1 2 **3** 4 5 6 7
p.10	Multi-Asset Monde	Amundi Funds Global Multi-Asset Conservative - A - EUR (C)	1 2 **3** 4 5 6 7
	Allocation Flexible Monde	CPR Croissance Réactive - P	1 2 **3** 4 5 6 7
p.11	Allocation Flexible Monde	First Eagle Amundi International Fund - AE (C) - EUR	1 2 **3** 4 5 6 7
	Allocation Offensive Monde	First Eagle Amundi Resilient Equity Fund - AE (C) - EUR	1 2 **3** 4 5 6 7
p.12	Actions Monde	Amundi Funds Global Equity - A -EUR (C)	1 2 3 **4** 5 6 7
	Actions États-Unis	Amundi Funds US Pioneer Fund - A - EUR (C)	1 2 3 **4** 5 6 7
TACTIQUE			
p.13	Obligations Monde	CPR Invest – Climate Bonds Euro - A - EUR Acc	1 **2** 3 4 5 6 7
p.14	Actions Monde	CPR Invest – Climate Action - A - EUR - Acc	1 2 3 **4** 5 6 7
	Actions Pays Émergents	Amundi Actions Emergents - P - EUR (C)	1 2 3 **4** 5 6 7
p.15	Actions Monde Thématique Intelligence Artificielle	CPR Invest – Artificial Intelligence - A - EUR - Acc	1 2 3 4 **5** 6 7
	Actions Monde Thématique Sociétés Aurifères	CPR Invest – Global Gold Mines - A - EUR - Acc	1 2 3 4 5 **6** 7
PEA			
p.16	Monétaire	Amundi Sérénité PEA - P (C)	**1** 2 3 4 5 6 7
p.17	Performance Absolue	BFT Capital PEA - P (C)	1 **2** 3 4 5 6 7
	Allocation Flexible Monde	CPR Croissance Dynamique - P	1 2 3 **4** 5 6 7
p.18	Actions Europe – Thématique Souveraineté Européenne	CPR Invest – European Strategic Autonomy - A - EUR - Acc	1 2 3 **4** 5 6 7
	Actions Europe – Thématique Vieillissement	CPR Silver Age - P	1 2 3 **4** 5 6 7

5- Données au 31/08/26. Le SRI reflète le profil de risque et de rendement tel qu'il est présenté dans le document d'informations clés (DIC). La catégorie la plus basse n'implique pas l'absence de risque. Le SRI n'est pas garanti et peut évoluer au fil du temps.

Communication promotionnelle à l'usage exclusif des Conseillers en Investissements Financiers (CIF) en relation avec le Comptoir CGP.
Tout investissement comporte des risques. Veuillez consulter les documents réglementaires sur https://comptoircgp.com
pour plus de détails sur la politique d'investissement, les coûts, frais annexes et autres dépenses.

Gamme AMUNDI ETF ●

1er
fournisseur européen d'ETF[6]

> 350 ETF[7]

412 Mds €
d'encours sous gestion ETF[7]

Accédez à un large choix d'ETF

- Une gamme d'ETF couvrant les principales classes d'actifs, de zones géographiques, secteurs et thématiques.
- Des solutions ESG[8] et climat variées et complémentaires.
- Une large sélection d'ETF éligibles au PEA[9], aux assurances vie et Plan d'Epargne Retraite (PER).

Découvrez le site Amundi ETF
https://www.amundietf.fr

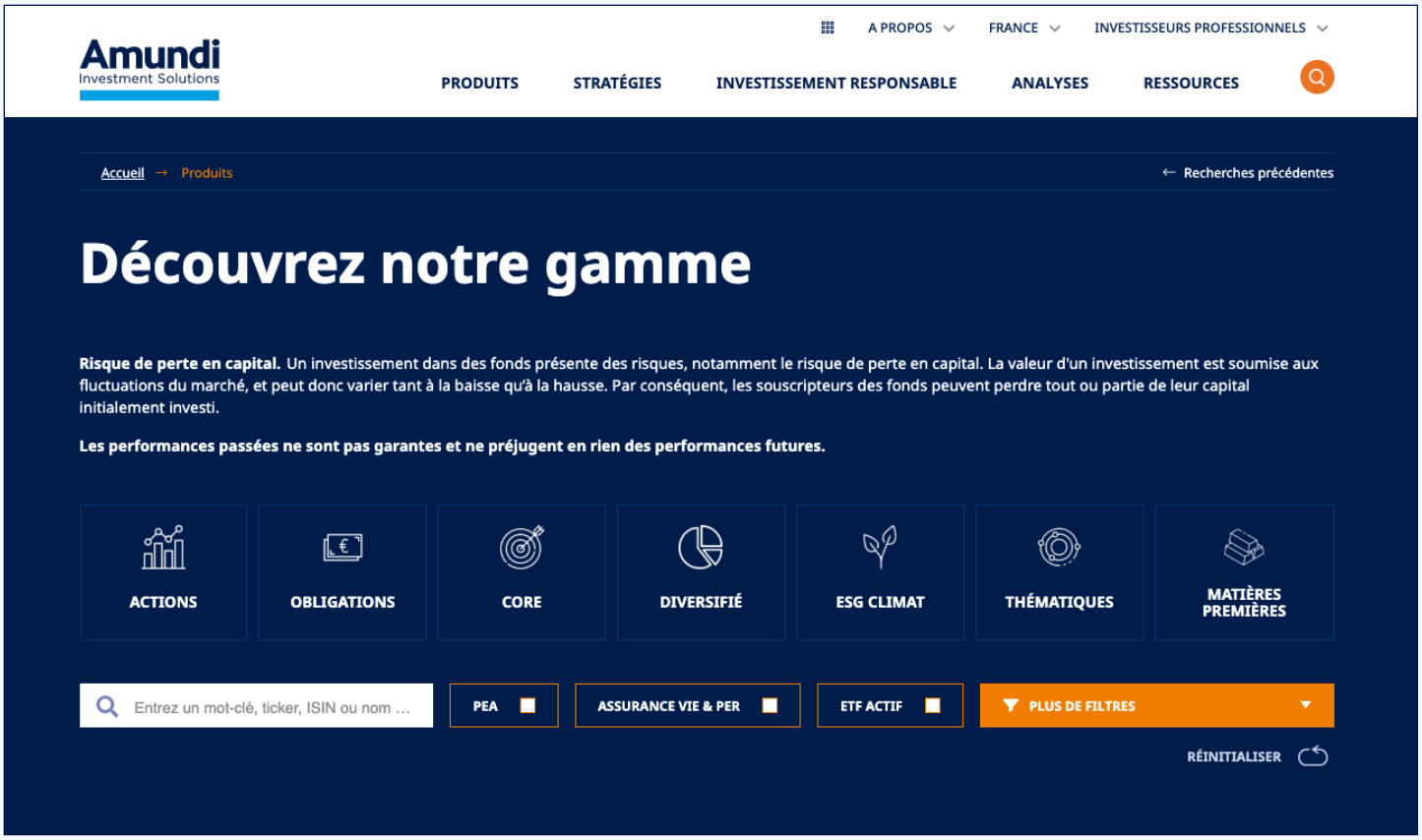

Risque de perte en capital. Un investissement dans des fonds présente des risques, notamment le risque de perte en capital. La valeur d'un investissement est soumise aux fluctuations du marché, et peut donc varier tant à la baisse qu'à la hausse. Par conséquent, les souscripteurs des fonds peuvent perdre tout ou partie de leur capital initialement investi. Les performances passées ne sont pas garantes et ne préjugent en rien des performances futures. Données à titre illustratif uniquement, susceptibles d'évoluer dans le temps.

6- Source : ETFGI, juin 2026, au sein du marché européen des ETF UCITS, Amundi est le 1er fournisseur basé en Europe au sein du marché Européen. Information donnée à titre indicatif uniquement, susceptible d'évoluer dans le temps sans notification préalable.
7- Source : Amundi, ETC inclus, au 31/03/2026. 8- ESG : Environnementaux, Sociaux et de Gouvernance. Rien ne garantit que les considérations ESG amélioreront la stratégie d'investissement ou la performance d'un fonds. 9- PEA : Plan Epargne en Actions.

Communication promotionnelle à l'usage exclusif des Conseillers en Investissements Financiers (CIF) en relation avec le Comptoir CGP.
Tout investissement comporte des risques. Veuillez consulter les documents réglementaires sur https://comptoircgp.com
pour plus de détails sur la politique d'investissement, les coûts, frais annexes et autres dépenses.

Exploitez le potentiel des portefeuilles modèles ETF[10] et des fonds d'ETF d'Amundi

Une gamme complète de solutions diversifiées clés en main, composées exclusivement d'ETF Amundi, qui réunit le meilleur de nos expertises en gestion ETF et en allocation d'actifs.

DES PORTEFEUILLES MODÈLES…



Faciles à COMPRENDRE

Des informations détaillées sur les portefeuilles et les marchés, disponibles sur notre plateforme digitale.



Faciles à EXPLIQUER

Le positionnement des portefeuilles et les arbitrages présentés dans un langage clair et adapté aux clients particuliers.



Faciles à METTRE EN ŒUVRE

Un nombre limité d'ETF et des processus standardisés pour une mise en œuvre simplifiée dans vos enveloppes bancaires et assurantielles.

… et adaptables selon vos besoins

Un large éventail de stratégies conçues pour répondre aux objectifs d'investissement de vos clients, en fonction de leur profil de risque, de leur horizon d'investissement et de leurs besoins financiers.

PORTEFEUILLES MODÈLES ETF

4 gammes de portefeuilles modèles diversifiés, clés en main, 100 % ETF Amundi

- Gamme **ESSENTIAL ETF EUR**
- Gamme **STRATEGIC ETF EUR**
- Gamme **TACTICAL ETF EUR**
- Gamme **THEMATIC ETF EUR**

FONDS D'ETF[10]

Par approche stratégique

- **PROFIL DYNAMIQUE**
- **PROFIL ÉQUILIBRÉ**
- **PROFIL PRUDENT**

Données à titre illustratif uniquement, susceptibles d'évoluer dans le temps.

9- Pour plus d'informations concernant les fonds ETF Amundi, veuillez consulter leurs prospectus disponibles sur le site web Amundi et les informations importantes en fin de document. La décision de l'investisseur d'investir dans le fonds promu doit prendre en compte l'ensemble des caractéristiques et objectifs du fonds.

Communication promotionnelle à l'usage exclusif des Conseillers en Investissements Financiers (CIF) en relation avec le Comptoir CGP.
Tout investissement comporte des risques. Veuillez consulter les documents réglementaires sur https://comptoircgp.com
pour plus de détails sur la politique d'investissement, les coûts, frais annexes et autres dépenses.

Gamme CŒUR

UNE OFFRE SÉLECTIVE ...

Facile à COMPRENDRE

Une sélection de fonds pour bâtir une allocation cœur de portefeuille diversifiée, robuste et orientée long terme.

Facile à EXPLIQUER

Un socle de solutions visant à s'exposer efficacement à l'essentiel des marchés.

Facile à METTRE EN ŒUVRE

Le cœur de l'allocation, construit dans une perspective de long terme et calibré pour s'adapter aux différents profils d'investisseurs.

AMUNDI FUNDS CASH USD

Une solution de trésorerie en dollars américains, conçue pour offrir un rendement en ligne avec les taux des marchés monétaires.

Société de gestion
Amundi Luxembourg

Code ISIN - Part A2 – USD AD
LU0568621709

Placement recommandé
1 jour à 3 mois

Niveau de risque

Risque plus faible — Risque plus élevé

1 2 3 4 5 6 7

L'indicateur de risque part de l'hypothèse que vous gardez le produit de 1 jour à 3 mois.

- Un fonds investi principalement dans des instruments du marché monétaire libellés en USD.
- Une maturité moyenne pondérée visant à être inférieure ou égale à 90 jours.
- Une réponse aux besoins de liquidité et de gestion prudente de trésorerie.
- Une gestion active qui intègre des caractéristiques ESG.



Indice de référence :

Compounded Effective Federal Funds Rate

Utilisé pour la comparaison des performances sans contraindre la gestion du fonds

Principaux risques : Contrepartie • Crédit • Défaut • Instruments dérivés • Investissement durable • Couverture • Taux d'intérêt • Fonds d'investissement • Taux d'intérêt • Liquidité • Gestion • Marché • Fonds du marché monétaire • Opérationnel • Utilisation de techniques et d'instruments

Cette communication est donnée à titre indicatif et ne constitue ni une garantie de capital ni une promesse de résultat. Les investissements comportent des risques et doivent être appréciés au regard du profil de l'investisseur. La diversification ne constitue ni une garantie de bénéfices ni une protection contre les pertes. Rien ne garantit que les considérations ESG amélioreront la stratégie d'investissement ou la performance d'un fonds.

Communication promotionnelle à l'usage exclusif des Conseillers en Investissements Financiers (CIF) en relation avec le Comptoir CGP.
Tout investissement comporte des risques. Veuillez consulter les documents réglementaires sur https://comptoircgp.com
pour plus de détails sur la politique d'investissement, les coûts, frais annexes et autres dépenses.

BFT RENDEMENT PLUS 2031

Investir dans des obligations spéculatives dites à haut rendement à horizon 2031.

Société de gestion
CPRAM

Code ISIN - Part P (C)
FR001400Z9H0

Placement recommandé
Jusqu'à échéance
(soit le 16/12/2031)

Niveau de risque

Risque plus faible — Risque plus élevé

1 **2** 3 4 5 6 7

L'indicateur de risque part de l'hypothèse que vous gardez le produit selon l'horizon de placement recommandé.

- Un fonds à échéance (16/12/2031) avec un objectif de performance nette annualisée supérieure de 2,30% à celle de l'OAT 11/2031.[11]
- Un investissement dans des obligations à haut rendement dites spéculatives[12] (notation BB+ et B- selon Standard & Poor's).
- Une diversification[13] géographique (pays de l'OCDE et 20% max hors OCDE) et sectorielle.
- Une valorisation quotidienne similaire à celle d'un fonds classique.



Indice de référence :

N/A

Principaux risques : Risque de perte en capital • Crédit • Taux • Liquidité • Surexposition recherchée[14] • Durabilité.

11- Sous condition d'horizon de placement. A titre d'information au 02/06/2025, le taux de rendement actuariel de l'OAT 11/2031 était de 2,70%. L'objectif de gestion, fondé sur les hypothèses de marché retenues lors de la création, ne constitue pas une promesse de performance placement et n'est valable qu'en cas de souscription à ce moment là. 12- Le risque crédit est plus élevé pour les titres à haut rendement, dits spéculatifs, que pour les titres de notation Investment Grade. 13- La diversification ne constitue ni une garantie de bénéfices ni une protection contre les pertes. 14- La surexposition (levier) augmente le risque de perte ou de gain.

CPR ABSOLUTE RETURN BONDS

Une solution obligataire flexible, visant à s'adapter à l'évolution des marchés.

Société de gestion
CPRAM

Code ISIN - Part P
FR0010325605

Placement recommandé
Plus de 3 ans

Niveau de risque

Risque plus faible — Risque plus élevé

1 2 **3** 4 5 6 7

L'indicateur de risque part de l'hypothèse que vous gardez le produit pendant plus de 3 ans.

- Une solution cherchant à offrir aux investisseurs de la visibilité sur leur rendement obligataire.
- Une gestion active de la corrélation du fonds aux marchés : via l'allocation de 3 poches complémentaires (Cœur, Diversification[13], Couverture).
- Une recherche de diversification[13] et du rendement disponible : un univers d'investissement large en termes de stratégies, d'instruments, d'émetteurs, de maturité, de notation crédit, …
- Le fonds est géré sous contrainte de volatilité maximale : objectif d'un profil rendement / risque optimisé.



Indice de référence :

€ster + 2%

Utilisé pour calculer la commission de surperformance

Principaux risques : Risque de perte en capital • Surexposition recherchée[14] • Crédit • Change • Taux • Marché

13- La diversification ne constitue ni une garantie de bénéfices ni une protection contre les pertes. 14- La surexposition (levier) augmente le risque de perte ou de gain..

Communication promotionnelle à l'usage exclusif des Conseillers en Investissements Financiers (CIF) en relation avec le Comptoir CGP.
Tout investissement comporte des risques. Veuillez consulter les documents réglementaires sur https://comptoircgp.com
pour plus de détails sur la politique d'investissement, les coûts, frais annexes et autres dépenses.

AMUNDI FUNDS GLOBAL MULTI-ASSET CONSERVATIVE

Une solution d'investissement diversifiée[15] principalement obligataire.

Société de gestion
Amundi Luxembourg

Code ISIN -Part A – EUR (C)
LU1883329432

Placement recommandé
Plus de 4 ans

Niveau de risque

Risque plus faible — Risque plus élevé

1 2 **3** 4 5 6 7

L'indicateur de risque part de l'hypothèse que vous gardez le produit pendant 4 ans.

- Une gestion active et flexible qui vise à augmenter la valeur de votre investissement (principalement par le biais de la croissance du capital) sur la période de détention recommandée, tout en obtenant un score ESG supérieur à celui de son univers d'investissement.
- Un objectif de maximisation de la performance ajustée du risque sur l'horizon d'investissement recommandé, en s'appuyant sur un budget de volatilité attendu entre 5 et 7 %[16].

Indice de référence :

80 % de l'Indice Bloomberg Euro Aggregate Bond et à 20 % de l'Indice MSCI World All Countries

Utilisé uniquement à posteriori pour la comparaison des performances et le calcul des commissions de surperformance, sans contraindre la gestion du fonds

Principaux risques : Risque de perte en capital • Marché • Crédit • Taux d'intérêt • Gestion • Couverture • Contrepartie • Liquidité • Marchés émergents • Actions • Levier • Instruments dérivés • High Yield • Change • Risque géographique • Chine • Remboursement anticipé et prolongement • Obligations perpétuelles

15- La diversification ne constitue ni une garantie de bénéfices, ni une protection contre les pertes.
16- Ces directives internes ne constituent pas des limites et peuvent être modifiées au fil du temps.
Rien ne garantit que les considérations ESG amélioreront la stratégie d'investissement ou la performance d'un fonds.
Fonds Article 8, pour plus d'informations sur les aspects liés au développement durable, veuillez-vous référer à la politique d'investissement responsable d'Amundi et à la déclaration de financement durable d'Amundi disponibles sur https://legroupe.amundi.com/documentation-legale

CPR CROISSANCE RÉACTIVE

Une gestion souple et réactive visant à capter les opportunités de marché.

Société de gestion
CPRAM

Code ISIN - Part P
FR0010097683

Placement recommandé
Plus de 4 ans

Niveau de risque

Risque plus faible — Risque plus élevé

1 2 **3** 4 5 6 7

L'indicateur de risque part de l'hypothèse que vous gardez le produit pendant plus de 4 ans.

- Un fonds diversifié international avec un objectif de performance absolue : €ster +3,50%.[17]
- Une gestion réactive visant à détecter les meilleures opportunités en s'adaptant aux conditions de marchés.
- La possibilité de s'exposer à un large panel de classes d'actifs et à toutes les zones géographiques.[18]
- Une allocation d'actifs qui vise à générer de la valeur en optimisant le couple rendement/risque.[19]



Indice de référence :

€ster capitalisé

Utilisé à posteriori à titre de comparaison et pour calculer la commission de surperformance

Principaux risques : Risque de perte en capital • Actions • Taux • Marchés des instruments de taux • Crédit • Marchés émergents

17- Objectif d'investissement de la part P et L. Pour plus de détails sur la politique d'investissement, veuillez-vous référer au Prospectus et au DIC PRIIPS disponible sur https://comptoircgp.com.
18- Une exposition taux comprise entre 20% et 80% et une exposition action variant entre 0% et 80%. 19- La création de valeur est un objectif de gestion et n'est pas certaine.

Communication promotionnelle à l'usage exclusif des Conseillers en Investissements Financiers (CIF) en relation avec le Comptoir CGP.
Tout investissement comporte des risques. Veuillez consulter les documents réglementaires sur https://comptoircgp.com
pour plus de détails sur la politique d'investissement, les coûts, frais annexes et autres dépenses.

FIRST EAGLE AMUNDI INTERNATIONAL FUND

30 ans d'expertise et de discipline sur les marchés.

Société de gestion
Amundi Luxembourg

Code ISIN - Action AE(C) en €
LU0565135745

Placement recommandé
Plus de 5 ans

Niveau de risque

Risque plus faible — Risque plus élevé

1 2 **3** 4 5 6 7

L'indicateur de risque part de l'hypothèse que vous gardez le produit pendant plus de 5 ans.

- Un fonds mondial géré activement et sans contrainte, visant à générer pour les investisseurs une croissance du capital par le biais d'une répartition de ses investissements sur toutes les catégories d'actifs et l'adoption d'une politique de sélection orientée « valeur ».
- Une gestion active fondée sur trois piliers :
  - **Robustesse :** discipline « Value[20] », diversification[21] et exposition aux titres liés à l'or.
  - **Clarté :** vision de long terme et gestion sans contrainte d'indice.
  - **Flexibilité :** liberté d'investissement et discipline de valorisation.



Indice de référence :
Secured Overnight Financing Rate

Utilisé à posteriori à titre de comparaison et pour calculer la commission de surperformance. Ne contraint pas la construction du portefeuille.

Principaux risques : Risque de perte en capital • Marché • Actions • Change • Contrepartie • Crédit • Liquidité

20- L'approche value consiste à identifier des titres présentant un potentiel de revalorisation, en investissant dans des sociétés dont la valorisation de marché semble attractive au regard de leurs fondamentaux. 21- La diversification ne constitue ni une garantie de bénéfices ni une protection contre les pertes.

FIRST EAGLE AMUNDI RESILIENT EQUITY FUND

Une solution actions mondiales ESG.

Société de gestion
Amundi Luxembourg

Code ISIN - Action AE(C) en €
LU2124190872

Placement recommandé
Plus de 5 ans

Niveau de risque

Risque plus faible — Risque plus élevé

1 2 **3** 4 5 6 7

L'indicateur de risque part de l'hypothèse que vous gardez le produit pendant plus de 5 ans.

- Un fonds actions mondiales privilégiant les entreprises de qualité et intégrant des critères ESG afin de préserver et développer le capital à long terme.
- Une gestion active fondée sur trois piliers :
  - Un portefeuille actions mondiales diversifié et exposition aux titres liés à l'or.
  - Une sélection rigoureuse d'entreprises intégrant des critères ESG.
  - Une approche « Value », vision de long terme et rigueur de valorisation.



Indice de référence :
Secured Overnight Financing Rate

Utilisé uniquement à posteriori à titre de comparaison et pour calculer la commission de surperformance. Ne contraint pas la construction du portefeuille.

Principaux risques : Risque de perte en capital • Marché • Actions • Change • Contrepartie • Crédit • Liquidité • High Yield • Risque lié aux investissements axés sur la valeur • Marchés émergents

Rien ne garantit que les considérations ESG amélioreront la stratégie d'investissement ou la performance d'un fonds.
Veuillez vous référer à la politique d'investissement responsable d'Amundi et à la déclaration du règlement SFDR disponible sur ce lien. La décision d'investir dans un fonds doit tenir compte de toutes les caractéristiques et de l'objectif du fonds.

Communication promotionnelle à l'usage exclusif des Conseillers en Investissements Financiers (CIF) en relation avec le Comptoir CGP.
Tout investissement comporte des risques. Veuillez consulter les documents réglementaires sur https://comptoircgp.com
pour plus de détails sur la politique d'investissement, les coûts, frais annexes et autres dépenses.

AMUNDI FUNDS GLOBAL EQUITY

Un portefeuille géré de manière active visant à offrir une performance supérieure à l'indice de référence, le MSCI World.

Société de gestion
Amundi Luxembourg

Code ISIN - Part A – EUR (C)
LU1883342377

Placement recommandé
Plus de 5 ans

Niveau de risque

Risque plus faible — Risque plus élevé

1 2 3 **4** 5 6 7

L'indicateur de risque part de l'hypothèse que vous gardez le produit pendant plus de 5 ans.

- Une équipe de gestion expérimentée cherchant à identifier des entreprises de qualité proposant un potentiel de valorisation sur le long terme.
- Une approche macroéconomique combinée à l'analyse détaillée des données des entreprises permettant une intégration fluide des thèmes d'investissement.
- Un portefeuille diversifié[22] investi dans des actions du monde entier et dans un large éventail de secteurs visant à répartir les risques et à saisir différentes opportunités potentielles.



Indice de référence :

100% MSCI World

Utilisé pour déterminer la surperformance financière et pour la surveillance des risques

Principaux risques : Risque de perte en capital • Concentration • Contrepartie • Change • Défaut • Instruments dérivés • Marchés émergents • Actions • Couverture • Fonds d'investissement • Liquidité • Gestion • Marché

22- La diversification ne garantit pas les bénéfices et ne protège pas contre les pertes.

AMUNDI FUNDS US PIONEER FUND

Un portefeuille diversifié[22] d'actions américaines[23], geré activement.

Société de gestion
Amundi Luxembourg

Code ISIN - Part A – EUR (C)
LU1883872332

Placement recommandé
Plus de 5 ans

Niveau de risque

Risque plus faible — Risque plus élevé

1 2 3 **4** 5 6 7

L'indicateur de risque part de l'hypothèse que vous gardez le produit pendant plus de 5 ans.

- Un fonds privilégiant les entreprises avec un faible endettement et des avantages compétitifs sur leur marché respectif.
- Un univers d'investissement constitué de 11 secteurs d'activité différents (technologie de l'information, services de communication, santé, sociétés financières ...).
- Un objectif d'obtenir une note ESG supérieure à celle de son indice de référence.



Indice de référence :

S&P 500

Utilisé pour déterminer la surperformance financière, ESG et pour la surveillance des risques

Principaux risques : Risque de perte en capital • Concentration • Contrepartie • Change • Défaut • Instruments dérivés • Actions • Couverture • Fonds d'investissement • Liquidité • Gestion • Marché

22- La diversification ne garantit pas les bénéfices et ne protège pas contre les pertes.
23- Un minimum de 67% de l'actif du portefeuille investi dans des actions américaines.
Rien ne garantit que les considérations ESG amélioreront la stratégie d'investissement ou la performance d'un fonds.
Fonds Article 8, pour plus d'informations sur les aspects liés au développement durable, veuillez-vous référer à la politique d'investissement responsable d'Amundi et à la Déclaration de financement durable d'Amundi disponibles sur https://legroupe.amundi.com/documentation-legale

Communication promotionnelle à l'usage exclusif des Conseillers en Investissements Financiers (CIF) en relation avec le Comptoir CGP.
Tout investissement comporte des risques. Veuillez consulter les documents réglementaires sur https://comptoircgp.com
pour plus de détails sur la politique d'investissement, les coûts, frais annexes et autres dépenses.

Gamme TACTIQUE

UNE OFFRE AGILE ...

Facile à COMPRENDRE

Une sélection de fonds à utiliser en tant que poche satellite.

Facile à EXPLIQUER

Un socle de solutions pour saisir une conviction, une tendance ou un thème.

Facile à METTRE EN ŒUVRE

Une sélection régulièrement ajustéepour s'adapter aux tendances et aux évolutions des marchés.

CPR INVEST – CLIMATE BONDS EURO

Investir, c'est aussi agir.

Société de gestion
CPRAM

Code ISIN - Part A EUR Acc
LU1902444584

Placement recommandé
Plus de 3 ans

Niveau de risque

Risque plus faible — Risque plus élevé

1 **2** 3 4 5 6 7

L'indicateur de risque part de l'hypothèse que vous gardez le produit pendant plus de 5 ans.

- Un fonds crédit d'émissions libellées principalement en Euro[24] investi dans les entreprises les plus engagées dans la transition bas carbone.
- Une recherche de réduction de l'intensité carbone[25] du fonds comparé à son indice de référence.
- Un processus climat robuste lancé en 2018 qui s'appuie sur des fournisseurs de données reconnus sur les sujets environnementaux.
- Une solution investie dans des obligations de tous les pays[26], de tous les secteurs[27], sur toutes les maturités avec une exposition aux émissions évaluées IG[28] à BB.
- Le financement de projets certifiés ou labélisés visant à compenser les émissions carbone[29].



Indice de référence :

100% Bloomberg Euro Aggregate Corporate (E)

Utilisé a posteriori à titre de comparaison et pour calculer la commission de surperformance

Principaux risques : Risque de perte en capital • Instruments dérivés • Crédit • Crédit spéculatif • Contrepartie • Liquidité • Performance par rapport à un indice boursier • Taux d'intérêt • Investissement durable

24- Veuillez vous référer à la Politique d'investissement responsable de CPRAM et à la Déclaration du Règlement SFDR disponibles sur CPRAM.com. Toutes les marques déposées et tous les logos utilisés ci-dessus à des fins d'information sont la propriété de leurs détenteurs. respectifs. 25- Mesure des émissions carbone, exprimée en tonnes CO_2 équivalent / par Mn€ de chiffre d'affaires, effectuée au regard des émissions directes (scope 1), indirectes (scope 2) et autres émissions indirectes (scope 3). Pour des raisons de robustesse des données, nous faisons le choix de n'utiliser que les émissions provenant des activités en amont du scope 3. 26- Le fonds pourra investir jusqu'à 25 % sur des obligations libellées dans l'une des devises de l'OCDE hors Euro. 27- Exclusions telles que définies par le benchmark PAB. 28- IG : Investment Grade. 29- Compensation de tout ou partie de l'empreinte carbone restante du fonds). L'utilisation de crédits volontaires ne garantit pas l'atteinte d'un objectif climatique ou d'un état « net-zero » et ne doit pas être considérée comme un substitut aux actions directes de réduction des émissions.

Communication promotionnelle à l'usage exclusif des Conseillers en Investissements Financiers (CIF) en relation avec le Comptoir CGP.
Tout investissement comporte des risques. Veuillez consulter les documents réglementaires sur https://comptoircgp.com
pour plus de détails sur la politique d'investissement, les coûts, frais annexes et autres dépenses.

CPR INVEST – CLIMATE ACTION

Investir dans des entreprises les plus engagées dans la transition climatique.

Société de gestion
CPRAM

Code ISIN - Part A – EUR (Acc)
LU1902443420

Placement recommandé
Plus de 5 ans

Niveau de risque

Risque plus faible — Risque plus élevé

1 2 3 **4** 5 6 7

L'indicateur de risque part de l'hypothèse que vous gardez le produit pendant plus de 5 ans.

- Un fonds actions internationales qui vise à surperformer les marchés actions internationales tout en cherchant à réduire son intensité carbone[30].
- Une sélection active d'entreprises les plus engagées dans la transition bas carbone[31].
- Un process climat robuste lancé en 2018 qui s'appuie sur des fournisseurs de données reconnus sur les sujets environnementaux.
- Des exclusions complémentaires sur la base de critères ESG et de suivi des controverses.
- Le financement de projets certifiés ou labélisés visant à compenser les émissions carbone[32].



Indice de référence :

MSCI All Country World

A posteriori à titre de comparaison et pour calculer la commission de surperformance

Principaux risques : Risque de perte en capital • Instruments dérivés • Crédit • Crédit spéculatif • Contrepartie • Liquidité • Performance par rapport à un indice boursier • Taux d'intérêt • Investissement durable

Veuillez vous référer à la Politique d'investissement responsable de CPRAM et à la Déclaration du Règlement SFDR disponibles sur CPRAM.com. 30- Mesure des émissions carbone, exprimée en tonnes CO_2 équivalent / par Mn€ de chiffre d'affaires, effectuée au regard des émissions directes (scope 1), indirectes (scope 2) et autres émissions indirectes (scope 3). Pour des raisons de robustesse des données, nous faisons le choix de n'utiliser que les émissions provenant des activités en amont du scope 3. 31- Le fonds pourra investir jusqu'à 25% sur des obligations libellées dans l'une des devises de l'OCDE hors Euro. 32- Compensation de tout ou partie de l'empreinte carbone restante du fonds). L'utilisation de crédits volontaires ne garantit pas l'atteinte d'un objectif climatique ou d'un état "net-zero" et ne doit pas être considérée comme un substitut aux actions directes de réduction des émissions.

AMUNDI ACTIONS EMERGENTS

Chercher à tirer parti du potentiel de croissance des marchés émergents.

Société de gestion
Amundi Asset Management

Code ISIN - Part P (C)
FR0010188383

Placement recommandé
Plus de 5 ans

Niveau de risque

Risque plus faible — Risque plus élevé

1 2 3 **4** 5 6 7

L'indicateur de risque part de l'hypothèse que vous gardez le produit pendant plus de 5 ans.

- Un fonds actions internationales, principalement investi sur les marchés émergents, visant a obtenir une performance supérieur à son indice de référence.
- Une sélection d'entreprises à fort potentiel de croissance issue de tous les marchés émergents.
- Une gestion active et de conviction basée sur une analyse tri-dimensionnelle :
  - allocation géographique,
  - allocation sectorielle au sein de chaque pays,
  - sélection de valeurs.



Indice de référence :

MSCI Emerging Markets Free

Principaux risques : Géographique lié à la Chine • Crédit • Change • Instruments dérivés • Marchés émergents • Actions • Couverture • Taux d'intérêt • Fonds d'investissement • Gestion • Contrepartie • Défaut • Liquidité • Opérationnel • Durabilité

Le fonds Amundi Actions Emergents est un nourricier du compartiment Emerging World Equity de la SICAV (Société d'investissement à capital variable) de droit luxembourgeois Amundi Funds.

Communication promotionnelle à l'usage exclusif des Conseillers en Investissements Financiers (CIF) en relation avec le Comptoir CGP.
Tout investissement comporte des risques. Veuillez consulter les documents réglementaires sur https://comptoircgp.com
pour plus de détails sur la politique d'investissement, les coûts, frais annexes et autres dépenses.

CPR INVEST – ARTIFICIAL INTELLIGENCE

Prenez part à l'adoption de l'Intelligence Artificielle.

Société de gestion
CPRAM

Code ISIN - Part A EUR - Acc
LU2860962559

Placement recommandé
Plus de 5 ans

Niveau de risque

Risque plus faible — Risque plus élevé

1 2 3 4 **5** 6 7

L'indicateur de risque part de l'hypothèse que vous gardez le produit pendant plus de 5 ans.

- Une solution d'investissement sur l'ensemble de l'écosystème de l'intelligence artificielle des infrastructures aux utilisateurs.
- Une gestion active pour investir dans l'écosystème de l'intelligence artificielle.
- Un écosystème en 3 dimensions :
  - **Les Infrastructures :** Infrastructure physique permettant le fonctionnement de l'IA.
  - **Les Facilitateurs :** Entreprises permettant le développement de l'IA en créant des applications intelligentes capables d'analyser et d'apprendre à partir de données.
  - **Les Utilisateurs :** Nous visons à investir dans des entreprises qui ont publiquement déclaré le lancement de produits/services d'IA et mesurons leur degré d'innovation.



Indice de référence :

MSCI ACWI IMI Artificial Intelligence Select Issuer Capped

Un indice de référence co-développé avec MSCI pour refléter au plus près la construction du portefeuille. Une gestion active avec un indice utilisé a posteriori à titre de comparaison et pour calculer la commission de surperformance

Principaux risques : Risque de perte en capital • Marché actions (dont petites capitalisations et marchés émergents) • Change (dont pays émergents) • Contrepartie • Liquidité • Performance par rapport à un indice boursier

CPR INVEST – GLOBAL GOLD MINES

Les sociétés minières, un autre moyen de suivre le potentiel de l'or.

Société de gestion
CPRAM

Code ISIN - Part A – EUR (Acc)
LU1989765471

Placement recommandé
Plus de 5 ans

Niveau de risque

Risque plus faible — Risque plus élevé

1 2 3 4 5 **6** 7

L'indicateur de risque part de l'hypothèse que vous gardez le produit pendant plus de 5 ans.

- Une sélection d'entreprises internationales impliquées dans la production d'or[33] et à d'autres minéraux ou métaux précieux.
- Une gestion active qui vise à surperformer l'indice de référence.
- Un savoir-faire de l'équipe de gestion sur la thématique des métaux précieux et critiques de plus de 40 ans et + de 4,5 milliards € d'encours sous gestion[33].



Indice de référence :

100% Nyse Arca Gold Miners Index

Utilisé a posteriori à titre de comparaison et pour calculer la commission de surperformance

Principaux risques : Risque de perte en capital • Marché • Crédit • Taux d'intérêt • Gestion • Couverture • Contrepartie • Liquidité

33- CPRAM, données au 30/04/2026, 1er fonds créé en 1983

Communication promotionnelle à l'usage exclusif des Conseillers en Investissements Financiers (CIF) en relation avec le Comptoir CGP.
Tout investissement comporte des risques. Veuillez consulter les documents réglementaires sur https://comptoircgp.com
pour plus de détails sur la politique d'investissement, les coûts, frais annexes et autres dépenses.

Gamme PEA

UNE OFFRE ÉLIGIBLE AU PEA[34]

Facile à COMPRENDRE

Profiter de la fiscalité avantageuse du PEA grâce à une sélection de solutions dédiées.

Facile à EXPLIQUER

Combiner des solutions complémentaires, pour une diversification sectorielle[35].

Facile à METTRE EN ŒUVRE

Sélectionner les solutions adaptées au profil de risque de chacun de vos clients au sein de l'enveloppe PEA.

AMUNDI SÉRÉNITÉ PEA

Pour viser un rendement à court terme tout en bénéficiant de l'avantage fiscal lié à l'éligibilité PEA.

Société de gestion
Amundi Asset Management

Code ISIN - Part P (C)
FR0011408350

Placement recommandé
1 mois

Niveau de risque

Risque plus faible — Risque plus élevé

1 2 3 4 5 6 7

L'indicateur de risque part de l'hypothèse que vous gardez le produit pendant 1 mois.

- Un fonds de gestion passive cherchant à rémunérer les liquidités de son PEA.
- Une diversification[35] potentielle pour le PEA proposant une alternative aux placements de type actions.



Indice de référence :

100% ESTR CAPITALISE (OIS)[36]

Principaux risques : Risque de perte en capital • Taux • Action • Crédit • Surexposition • Contrepartie • Change

En cas de très faible niveau des taux d'intérêt du marché monétaire, le rendement dégagé par le fonds ne suffirait pas à couvrir les frais de gestion. L'OPC verrait sa valeur liquidative baisser de manière structurelle. 34- PEA : Plan Epargne en Actions, Le fonds détient en permanence 75% de son actif en titres éligibles au PEA. 35- La diversification ne garantit pas les bénéfices et ne protège pas contre les pertes. 36-Indice reflétant l'évolution du marché monétaire Euro au jour lejour. Il représente la moyenne des taux des transactions réalisées sur ce marché par un panel de banques internationales. L'Ester capitalisé intègre en complément l'impact du réinvestissement mensuel des intérêts.

Communication promotionnelle à l'usage exclusif des Conseillers en Investissements Financiers (CIF) en relation avec le Comptoir CGP.
Tout investissement comporte des risques. Veuillez consulter les documents réglementaires sur https://comptoircgp.com
pour plus de détails sur la politique d'investissement, les coûts, frais annexes et autres dépenses.

BFT CAPITAL PEA

Une solution à vocation defensive avec un objectif de rendement plus important qu'un fonds monétaire PEA classique.

Société de gestion
CPRAM

Code ISIN - Part P (C)
FR0013391901

Placement recommandé
12 mois

Niveau de risque

Risque plus faible — Risque plus élevé

1 **2** 3 4 5 6 7

L'indicateur de risque part de l'hypothèse que vous conservez le produit pendant 1 an.

- Un objectif de gestion visant une performance annuelle supérieure à l'Ester capitalisé (part P : €ster +0,735%).
- Une gestion active qui met en place 2 types de stratégie[37] :
  - exposition aux marchés obligataires internationaux et segments de courbe de taux.
  - exposition au marché des obligations d'émetteurs privés.
- Des titres et instruments principalement libellés en euro et de notation Investment Grade.



Indice de référence :

100% ESTR Capitalisé (OIS)

Utilisé a posteriori à titre de comparaison et pour calculer la commission de surperformance

Principaux risques : Risque de perte en capital • Marché • Change • Contrepartie • Crédit • Liquidité

37- La surexposition - ou levier - augmente votre risque de pertes ou de gains. Le portefeuille pourra être investi jusqu'à 25 % dans des instruments moins bien notés (BB+ à B-).

CPR CROISSANCE DYNAMIQUE

Souplesse et réactivité d'un fonds diversifié[38] international avec une gestion visant à créer de la valeur sur le long terme.

Société de gestion
CPRAM

Code ISIN - Part P
FR0010097642

Placement recommandé
Plus de 5 ans

Niveau de risque

Risque plus faible — Risque plus élevé

1 2 3 **4** 5 6 7

L'indicateur de risque part de l'hypothèse que vous gardez le produit pendant plus de 5 ans.

- Une exposition à toutes les classes d'actifs et toutes les zones géographiques.
- Un fonds bénéficiant d'une gestion dynamique et réactive avec une exposition aux actions pouvant varier de 50 % à 100 % de son actif total.
- Un encadrement du risque au cœur de la gestion et tout au long du processus d'investissement :
  - analyser et anticiper les régimes de marché afin de définir les classes d'actifs à privilégier,
  - définir le poids de chaque classe d'actifs identifiée.



Indice de référence :

80% MSCI World + 20% JP Morgan GBI Global Traded Index Hedged

Utilisé pour évaluer la performance et la commission de surperformance

Principaux risques : Risque de perte en capital • Marchés émergents • Crédit • Change • Taux • Action • Marché

38- La diversification ne garantit pas les bénéfices et ne protège pas contre les pertes.

Communication promotionnelle à l'usage exclusif des Conseillers en Investissements Financiers (CIF) en relation avec le Comptoir CGP.
Tout investissement comporte des risques. Veuillez consulter les documents réglementaires sur https://comptoircgp.com
pour plus de détails sur la politique d'investissement, les coûts, frais annexes et autres dépenses.

CPR INVEST - EUROPEAN STRATEGIC AUTONOMY

Un fonds actions européennes visant à renforcer l'autonomie stratégique de l'Europe.

Société de gestion
CPRAM

Code ISIN - Part A EUR Acc
LU2570611322

Placement recommandé
Plus de 5 ans

Niveau de risque

Risque plus faible — Risque plus élevé

1 2 3 **4** 5 6 7

L'indicateur de risque part de l'hypothèse que vous gardez le produit pendant plus de 5 ans.

- Un fonds géré activement et investi dans **5 secteurs identifiés comme prioritaires** pour la souveraineté de l'Europe : **l'industrie** - dont la production, l'énergie et le digital - **la défense**, **la finance**, **l'alimentation**, **la santé**.
- Un processus d'investissement **sélectif**, intégrant une approche ESG, pour **identifier et investir dans les entreprises européennes les plus stratégiques.**
- **Une thématique soutenue** par de nombreux plans de financements publics européens et nationaux.
- CPRAM, pionnier sur cette thématique a développé une expertise et une approche déclinée sur plusieurs classes d'actifs.



Indice de référence :

MSCI EMU

Utilisé a posteriori à titre de comparaison et pour calculer la commission de surperformance

Principaux risques : Risque de perte en capital • Contrepartie • Liquidité • Performance par rapport à un indice du marché des actions • Investissement responsable • Actions • Marché

CPR SILVER AGE

Le vieillissement de la population, une tendance d'avenir.

Société de gestion
CPRAM

Code ISIN - Part P
FR0010836163

Placement recommandé
Plus de 5 ans

Niveau de risque

Risque plus faible — Risque plus élevé

1 2 3 **4** 5 6 7

L'indicateur de risque part de l'hypothèse que vous gardez le produit pendant plus de 5 ans.

- Pour investir sur des valeurs européennes liées au vieillissement de la population (le fonds pourra également, dans la limite de 25 %, investir sur des valeurs d'autres zones géographiques).
- **1 thématique - 2 segments distincts de consommateurs :** les retraités et les plus âgés.
- Une exposition aux activités en lien avec les besoins et demandes des consommateurs du 3ème âge.
- **8 secteurs :** loisirs, épargne financière, automobile, pharmacie, dépendance, équipements de santé, sécurité et bien-être.



Indice de référence :

MSCI EUROPE converti en euro
(dividendes nets réinvestis)

Utilisé a posteriori à titre de comparaison et pour calculer la commission de surperformance

Principaux risques : Risque de perte en capital • Actions • Marché • Change • Contrepartie

Communication promotionnelle à l'usage exclusif des Conseillers en Investissements Financiers (CIF) en relation avec le Comptoir CGP.
Tout investissement comporte des risques. Veuillez consulter les documents réglementaires sur https://comptoircgp.com
pour plus de détails sur la politique d'investissement, les coûts, frais annexes et autres dépenses.

Mentions légales

Communication promotionnelle à l'usage exclusif des Conseillers en Investissements Financiers (CIF) en relation avec « Le Comptoir CGP ». Informations non contractuelles destinées aux Investisseurs « professionnels » au sens de la Directive Européenne MIF, ne constituant ni un conseil en investissement, ni une recommandation, ni une offre de contrat.

Ce document n'a pas vocation à être diffusé à d'autres investisseurs. Il appartient aux CIF de s'assurer de l'adéquation des produits avec les objectifs, la situation financière, et l'expérience de chacun de ses clients ainsi que de la compatibilité de l'investissement avec les lois dont le client relève et des conséquences fiscales. Tout investisseur doit prendre connaissance du Document d'Informations Clés (DIC) en vigueur et plus particulièrement les sections sur les risques, les frais et les principales caractéristiques. Les OPC présentés dans ce document n'offrent pas de garantie de performance et présentent un risque de perte en capital, notamment en raison des fluctuations de marché. Les performances passées ne sont pas constantes dans le temps, ne font l'objet d'aucune garantie et ne sont donc pas un indicateur fiable des performances futures. Toute souscription dans un OPC se fait sur la base du DIC et de sa documentation réglementaire.

Ce document contient des informations sur les services d'investissement fournis par les sociétés du groupe Amundi ou sur les organismes de placement collectif en valeurs mobilières transférables ou les véhicules irlandais de gestion collective d'actifs de type umbrella open-ended (les « Fonds ») établis conformément aux lois luxembourgeoises et placés sous la supervision de la Commission de Surveillance du Secteur Financier, ou conformément aux lois irlandaises et autorisés à la distribution publique par la Banque centrale d'Irlande. La société de gestion des Fonds est :

Amundi Funds, Amundi Fund Solutions, First Eagle Amundi et Amundi Index Solutions : Amundi Luxembourg S.A., 5, allée Scheffer, L-2520 Luxembourg ;

CPR Invest : CPR Asset Management, 91-93 Boulevard Pasteur, 75015 Paris, France ;

KBI Funds ICAV et Amundi Fund Solutions ICAV : Amundi Ireland Limited, 1 George's Quay Plaza, George's Quay, Dublin 2, Irlande.

Les Fonds sont les ETF UCITS d'Amundi et Amundi ETF désigne l'activité ETF d'Amundi.

Les ETF UCITS d'Amundi peuvent être des fonds indiciels gérés passivement ou des fonds gérés activement. Les Fonds sont des fonds ouverts de droit français, luxembourgeois ou irlandais, agréés respectivement par l'Autorité des Marchés Financiers en France, la Commission de Surveillance du Secteur Financier au Luxembourg, ou la Banque Centrale d'Irlande, et autorisés à commercialiser leurs parts ou actions dans différents pays européens de l'UE (les « Pays de Commercialisation ») en vertu de l'article 93 de la Directive 2009/65/CE.

La composition actualisée du portefeuille d'investissement du produit est disponible sur www.amundietf.com. Les parts d'un ETF UCITS spécifique gérées par un gestionnaire d'actifs et achetées sur le marché secondaire ne peuvent généralement pas être revendues directement au gestionnaire d'actifs lui-même. Les investisseurs doivent acheter et vendre les parts sur un marché secondaire à l'aide d'un intermédiaire (par exemple, un courtier), ce qui peut entraîner des frais. Les investisseurs peuvent en outre payer un montant supérieur à la valeur liquidative en vigueur lors de l'achat de parts et percevoir un montant inférieur à la valeur liquidative en vigueur lors de leur revente.

Les Fonds peuvent être des compartiments des fonds à compartiments suivants :

Amundi Index Solutions, SICAV de droit luxembourgeois, RCS B206810, située au 5, allée Scheffer, L-2520, et gérée par Amundi Luxembourg S.A.

Amundi ETF ICAV : ICAV de droit irlandais établie en vertu de la législation irlandaise et règlementée par la Banque Centrale d'Irlande. La société de gestion de l'ICAV est Amundi Ireland Limited, 1 George's Quay Plaza, George's Quay, Dublin 2, D02 V002, Irlande. Amundi Ireland Limited est autorisée et réglementée par la Banque Centrale d'Irlande.

Multi Units France, SICAV de droit français, RCS 441 298 163, située au 91-93, boulevard Pasteur, 75015 Paris, France, et Lyxor Index Fund, RCS B117500, située au 9, Rue de Bitbourg, L-1273 Luxembourg et toutes deux gérées par Amundi Asset Management située au 91-93, boulevard Pasteur, 75015 Paris

Multi Units Luxembourg, RCS B115129, une SICAV de droit luxembourgeois située au 9, Rue de Bitbourg, L-1273 Luxembourg, gérée par Amundi Luxembourg S.A. située au 5 allée Scheffer, L-2520 Luxembourg. Avant toute souscription, l'investisseur potentiel est tenu de lire les documents d'offre des Fonds (DIC et prospectus). La version française du prospectus des ETF UCITS domiciliés en France, la version anglaise du prospectus des ETF UCITS domiciliés au Luxembourg, ainsi que les DIC dans la langue des Pays de Commercialisation, sont disponibles gratuitement sur les sites www.amundi.com, www.amundi.ie et www.amundietf.com. Ils sont également disponibles auprès du siège d'Amundi Luxembourg S.A. (en tant que société de gestion d'Amundi Index Solutions et Multi Units Luxembourg), ou au siège d'Amundi Asset Management (en tant que société de gestion de Multi Units France et Lyxor Index Fund), ou au siège d'Amundi Ireland Limited (en tant que société de gestion d'Amundi ETF ICAV). Pour plus d'informations sur les bourses où l'ETF est coté, veuillez vous référer à la page web du fonds sur amundietf.com.

L'indicateur synthétique de risque (SRI) correspond au niveau de risque du fonds ; il figure dans le Document d'Informations Clés (DIC) et peut évoluer dans le temps. Il est déterminé sur une échelle de 1 (risque le plus faible) à 7 (risque le plus élevé) . Le niveau de risque le plus faible ne signifie pas « sans risque ». Ce produit ne prévoyant pas de protection contre les aléas de marché, vous pourriez perdre tout ou partie de votre investissement. Outre les risques inclus dans l'indicateur de risque, d'autres risques peuvent influer sur la performance du Fonds. Veuillez vous reporter au prospectus de l'OPC correspondant.

La presentation des principaux risques pour chaque produit presenté n'est pas exhaustive, veuillez vous référer au prospectus de l'OPC correspondant pour plus d'informations.
Veuillez-vous référer à la note complémentaire relative au MSCI dans le prospectus du fonds.

Les informations MSCI contenues dans ce document sont exclusivement destinées à votre usage interne, ne peuvent être reproduites ou rediffusées sous quelque forme que ce soit et ne peuvent être utilisées comme base ou composante d'un instrument financier, produit ou indice. Aucune des informations MSCI n'est destinée à tenir lieu de conseil en investissement, ni de recommandation de prendre (ou de s'abstenir de prendre) toute sorte de décision d'investissement, et ne saurait être invoquée à ce titre. Les données et analyses historiques ne doivent pas être considérées comme une indication ou une garantie de toute analyse, prévision ou prévision de performance future. Les informations MSCI sont fournies « en l'état » et l'utilisation de ces informations suppose d'assumer l'intégralité du risque lié à toute utilisation de ces informations.

Le présent document n'est pas destiné et ne saurait être considéré comme fiable par les personnes n'appartenant pas à ces catégories dans les juridictions mentionnées ci-dessous. Dans les juridictions autres que celles mentionnées ci-dessous, le présent document est exclusivement réservé aux clients professionnels et aux intermédiaires auxquels il est destiné. Il ne saurait être distribué au public ou à d'autres tierces parties et l'utilisation des informations fournies par une personne autre que le destinataire est interdite.

Le présent document s'appuie sur des sources jugées fiables, au moment de la publication, par Amundi et/ou l'une quelconque de ses filiales. Les données, opinions et analyses sont susceptibles d'être modifiées sans préavis. Amundi et/ou l'une quelconque de ses filiales déclinent toute responsabilité, directe ou indirecte, pouvant découler de l'utilisation des informations contenues dans le présent document. Amundi et/ou l'une quelconque de ses filiales ne sauraient en aucun cas être tenus responsables d'une décision prise ou d'un investissement effectué sur la base des informations contenues dans le présent document.

Ce document est fourni à titre purement informatif, ne constitue ni une recommandation, ni une analyse financière, ni un conseil, et ne représente ni une sollicitation, ni une invitation à acheter ou vendre les Fonds ou les services décrits dans les présentes dans toute juridiction où une telle offre, sollicitation ou invitation serait illégale.

Ce document n'est pas destiné à l'usage des résidents ou citoyens des États Unis d'Amérique et des « U.S. Persons », telle que cette expression est défini par la «Regulation S» de la Securities and Exchange Commission en vertu du U.S. Securities Act de 1933 et reprise dans le Prospectus des OPC cités dans ce document. L'ensemble de la documentation réglementaire des fonds cités est disponible en français sur les sites www.comptoircgp.com ou www.amundi.com ou sur simple demande auprès de « Le Comptoir CGP » ou d'Amundi.

Cette publication ne peut être reproduite, en totalité ou en partie, ou communiquée à des tiers sans l'autorisation préalable de CPR AM représentant « Le Comptoir CGP » ou d'Amundi. « Le Comptoir CGP» est une marque de CPR Asset Management.

Toutes les informations présentées sont réputées exactes à fin juin 2026.

Crédits Photos : Getty images, Shutterstock, iStock.com - Date de rédaction : juillet 2026

Numéro ID : 5738262

CPR Asset Management, société de gestion de portefeuilles, agréée AMF sous le n°GP 01-056 en date du 21 décembre 2001 (Autorité des Marchés Financiers 17, place de la Bourse, 75082 Paris), SA au capital de 61 461 945 euros 399 392 141 RCS – 90, boulevard Pasteur 75015 Paris – Tel : 01 53 15 70 00

Siège social : 91-93, boulevard Pasteur - 75015 Paris - France

www.comptoircgp.com
in cpr-asset-management

CPR Asset Management, société de gestion de portefeuilles,
agréée AMF sous le n°GP 01-056 en date du 21 décembre 2001
(Autorité des Marchés Financiers 17, place de la Bourse, 75082 Paris),
SA au capital de 61 461 945 euros 399 392 141 RCS
90, boulevard Pasteur 75015 Paris – Tel : 01 53 15 70 00

Contactez- nous sur *infocgp@cpram.com*

Amundi
Investment Solutions

CPRam
L'avenir est notre présent

COMPTOIR CGP